



点滴スタンドの転倒事故防止に！

スマートキャッチャー®Ⅲ-2型

(車椅子後方内側連結ワンタッチクランプ型)

安全

点滴スタンドを持つ
必要無く、上下2箇所
でガッチリクランプ

取付簡単

点滴スタンドをワン
タッチクランプレバー
で簡単にロック

低コスト

既存の点滴スタンド
が使用できて、新規購入の
必要がありません



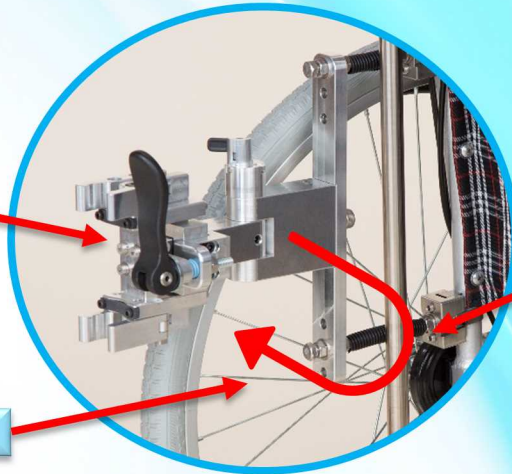
※車椅子、点滴スタンド、シリンジポンプは含まれません。

HOSPITAL SERVICE Co.,Ltd.

スマートキャッチャー®Ⅲ-2型

(車椅子後方内側連結ワンタッチクランプ型)

キャッチャー 収納方法




外側に回転

キャッチャー収納方法

車椅子の背もたれ支柱の2箇所固定したクランプ装置を、クランク軸で90度外側に回転させて収納する。

点滴スタンド 取付

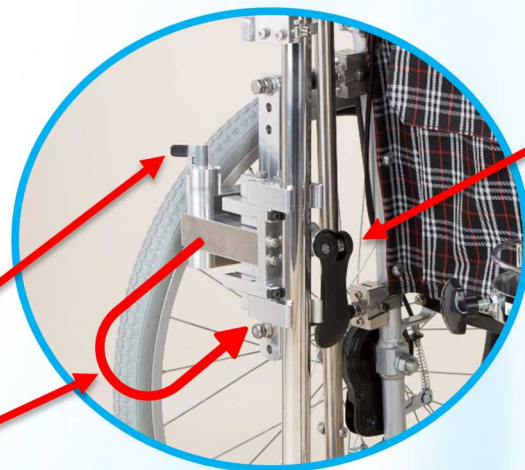


ワンタッチクランプレバー

点滴スタンド取付

クランク軸を時計方向に回転させた状態で点滴ポールと上下のクランプをワンタッチクランプレバーでセットする。

点滴スタンド セット状態



クランク軸固定プランジャ

内側に回転

点滴スタンドセット状態

ワンタッチクランプにセットされた点滴スタンドをクランク軸を内側に回転させた状態にして、車椅子を移動させる。

製品仕様

- ◆商品名： スマートキャッチャーⅢ-2型
- ◆本体概略寸法： W40xH120xD220mm
- ※D寸法はクランプ取付ベース板から点滴ポールスタンドのクランプ中心までの距離
- ・ワンタッチクランプ間長さ： 100mm
- ・ワンタッチクランプ対応径： φ25±0.5mm
- ・ワンタッチクランプ回転角度： 90度（2位置）

製造販売元

株式会社 樋原製作所
大阪府堺市南区大庭寺611-3 TEL.072-293-1111

販売元

hps 株式会社 ホスピタルサービス

〒601-8122 京都市南区上鳥羽北塔ノ本町2番地 TEL.075-671-2361

お問い合わせ